

Устройство квартирное переговорное **УКП-7** (в дальнейшем - **УКП**) предназначено для работы в составе домофонов **VIZIT**.

### ФУНКЦИИ УКП

- Звуковой вызов абонента
- Дуплексная связь между абонентом и посетителем
- Кнопка открывания замка
- Переключатель громкости вызова

**УКП** предназначено для эксплуатации при температуре воздуха от **5 до 45 °С** и относительной влажности до **93%** при температуре **25 °С**.

### ТЕХНИЧЕСКИЕ ДАННЫЕ

Габаритные размеры, **мм**, не более:

- ширина x высота x глубина

**40 x 175 x 35**

Масса, **кг**, не более

**0,11**

### КОМПЛЕКТНОСТЬ

**УКП**, шт.

**1**

Комплект принадлежностей, шт.

**1**

Паспорт, шт.

**1 на 1 ящик**

### УКАЗАНИЯ МЕР БЕЗОПАСНОСТИ


В **УКП** нет напряжений выше **15 В**.


Не подключайте **УКП** к телефонной линии.

### ПОРЯДОК УСТАНОВКИ

Внешний вид и расположение органов управления показаны на рисунке.

1. Подключите **УКП** к линии домофона с соблюдением полярности, как показано на рисунке.
2. Закрепите держатель на стене в вертикальном положении шурупами из комплекта принадлежностей и повесьте трубку.

Переключатель  предназначен для установки громкости вызова (min/max). Положение переключателя влияет также на громкость связи.

Кнопка  предназначена для открывания замка двери. Замок открывается при нажатии кнопки во время разговора.

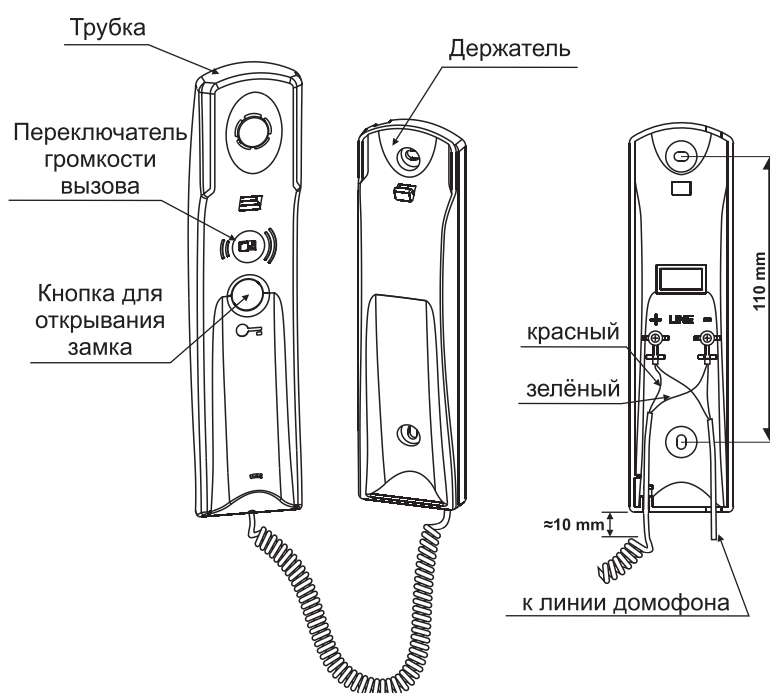


Рисунок - Расположение органов управления и установочный размер